



Objectif de gestion

Profil de risque

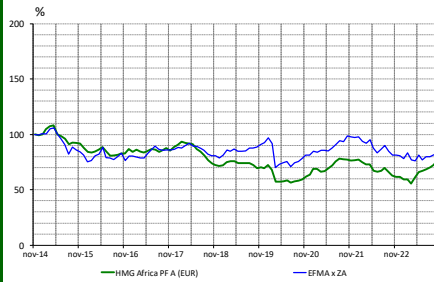
1	2	3	4	5	6	7
---	---	---	---	---	---	---

L'objectif de gestion HMG Africa Picking Fund est un fonds dynamique recherchant la performance à long terme à travers l'exposition sur les valeurs de la zone Afrique.

Informations complémentaires : Le fonds prend position dans des sociétés africaines qui répondent à une demande locale.

L'indice de référence du FCP est le MSCI Emerging Frontier Markets Africa ex South Africa (MSEIAZUN), dividendes nets réinvestis, exprimé en Euro.

Performances



Performances nettes %	1 mois	2023	1 an	3 ans	5 ans	Origine
HMG Africa PF A (EUR)	5,9	23,8	21,6	28,3	3,8	-16,2
EFM A x ZAUN	0,6	2,0	1,0	5,2	1,7	-13,1

Par année civile en %	2015	2016	2017	2018	2019	2020	2021	2022
HMG Africa PF A (EUR)	-1,9	-2,4	2,1	-18,9	-1,6	-9,9	20,5	-19,5
EFM A x ZAUN	-10,2	-4,9	7,5	-8,7	18,9	-13,2	19,2	-17,3

Statistiques de risque sur 3 ans

Ratio de Sharpe	0,57
Volatilité HMG Africa PF A (EUR)	12,5%
Volatilité EFM A x ZAUN	12,7%
Tracking Error	10,8%

La source utilisée pour les performances de l'indice MSCI EMFA ex ZA en EUR dividendes réinvestis est le « net » sur le site internet www.msci.com, les données relatives à la performance du FCP sont calculées par HMG FINANCE. Les performances passées indiquées ne préjugent pas des performances futures.

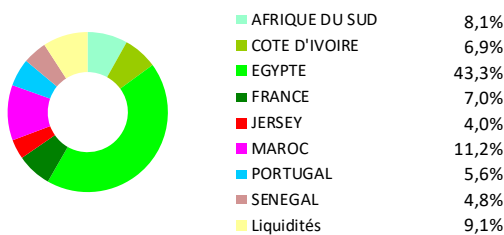
La volatilité est calculée sur la base des performances quotidiennes. Les chiffres cités ont trait aux années écoulées.

Répartition du Portefeuille

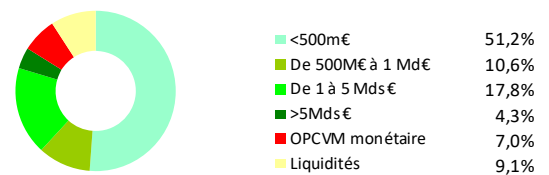
Principales lignes actions du portefeuille

CREDIT AGRICOLE EGYPTE	8,4%	SOC GEN BANQ -COTE IVOIRE	5,0%
RAYA CONTACT CENTER SAE	7,5%	SONATEL	4,8%
ELSWEDY CABLES EGP10	6,9%	CAIRO POULTRY CO	4,6%
MOTA ENGL SGPS SA	5,6%	ADVTECH LTD	4,6%
EDITA FOOD INDUSTRIES SAE	5,3%	ATTIJARIWAFABANK - REGISTER	4,3%

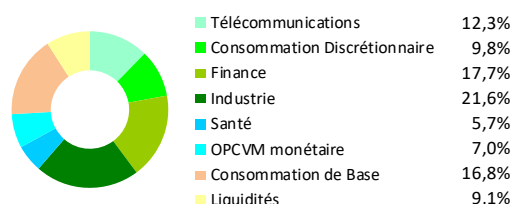
Par pays



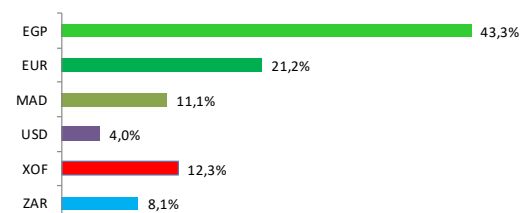
Par taille de capitalisation



Par secteur d'activité



Par devise



Document à caractère commercial. OPCVM (UCITS) présentant un risque élevé de perte en capital, nous vous recommandons de consulter le Prospectus et le DICI pour plus d'informations

Co-Gérants : Marc GIRAULT et Paul GIRAULT depuis 2023

Conseil pour le fonds: OBAFRICA

FCP de droit français Parts de Capitalisation

Catégorie AMF Actions Internationales

Code ISIN FR0011884550

Durée de Placement Recommandée Minimum 5 ans

Valorisation Hebdomadaire

Lancement le 7 novembre 2014

Frais de Gestion 2,5% TTC max.

Commission de Surperformance 10% TTC de la surperformance de l'OPC, nette de frais de gestion fixes, par rapport à l'indice de référence sous réserve que la performance de l'OPC soit Positive

Comm. mouv.: jusqu'à 110€ selon les pays concernés

Droits d'entrée Néant

Droit de sortie Néant

Souscription Initiale Minimum 1 part

Dépositaire : CACEIS Bank

Valorisateur : CACEIS Fund Administration

Commissaire aux Comptes KPMG Audit

Valeur liquidative de la part

Au 31/10/2023

83,04 €

Actif Net de l'OPCVM

Au 31/10/2023

2 428 201,81 €